

SPEAR → **LEP**

ΑΠΟ

VESTARON

**Οδηγίες
ανάμιξης
εντομοκτόνου
SPEAR® LEP
σε δεξαμενή.**

1



Διαβάστε τις ετικέτες

Να διαβάσετε πάντα τις ετικέτες και να ακολουθείτε προσεκτικά τις οδηγίες της ετικέτας.


2



Ανακινήστε τα υγρά

Ανακινήστε όλα τα δοχεία υγρών πριν τα προσθέσετε στη δεξαμενή ανάμιξης για να διασφαλίσετε την πλήρη ανάμιξη.

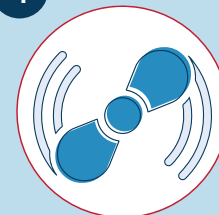
3



Νερό

Γεμίστε τη δεξαμενή κατά 2/3 με νερό πριν προσθέσετε οποιοδήποτε εντομοκτόνο. Μην προσθέτετε το SPEAR LEP στη δεξαμενή ανάμιξης πριν εισαγάγετε την επιθυμητή ποσότητα νερού.


4



Ανάδευση

Ξεκινήστε τη μηχανική/υδραυλική ανάδευση πριν από την προσθήκη του SPEAR LEP.

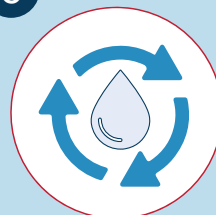
5



Σειρά ανάμιξης

1. Σκόνη/στεγνά προϊόντα
2. Υγρά προϊόντα μη EC (SPEAR LEP)
3. Γαλακτωματοποιησιμα συμπυκνώματα (EC)
4. Μετρήστε το pH - Ρυθμίστε το ψεκαστικό διάλυμα στο pH 5-7, όπως απαιτείται.
5. Βοηθητικά και επιφανειοδραστικά. Χρησιμοποιείτε πάντα βοηθητικό ή/και επιφανειοδραστικό για να βελτιώσετε την κάλυψη του ψεκασμού.

6



Κυκλοφορία

Διατηρήστε την κυκλοφορία κατά τη φόρτωση και τον ψεκασμό του διαλύματος.

7



Εφαρμογή

Εφαρμόστε 2,3 λίτρα SPEAR LEP ανά εκτάριο με χαμηλή δόση ενός προϊόντος Βt για την καταπολέμηση προνυμφών λεπιδοπτερών.

Ελέγξτε την ετικέτα ή επικοινωνήστε με έναν αντιπρόσωπο πωλήσεων για το προτεινόμενο διάστημα εφαρμογής.